

MODELOS

ÚLTIMA MODIFICACIÓN: 21 JUNIO, 2019

COPLE TIPO AMERICANO DE ZINC

DESCRIPCIÓN DEL PRODUCTO

Cople tipo americano fabricado en zinc para instalar en pared delgada. Incluye seguro de tornillo.

APLICACIONES

Ideal para unir dos tubos conduit rígidos del mismo diámetro, en pared delgada.

DIAGRAMA

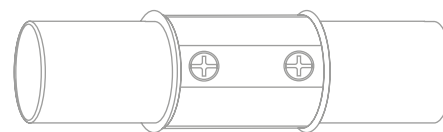
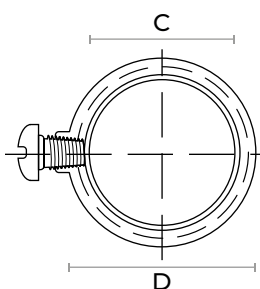
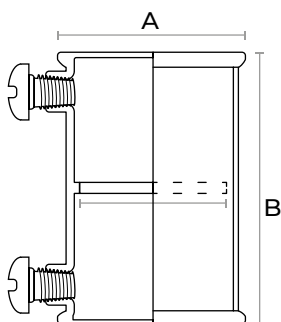


TABLA DE MEDIDAS

CÓDIGO	DESCRIPCIÓN	(A) MEDIDA	(B) ALTURA	(C) BASE	(D) DIÁMETRO INTERNO	EMPAQUE
Todas las medidas no referenciadas están en mm						
100-COPZ012	COPLE TIPO AMERICANO DE ZINC	1/2"	38	17.9	18.5	800
100-COPZ034	COPLE TIPO AMERICANO DE ZINC	3/4"	43	23.4	24	400
100-COPZ100	COPLE TIPO AMERICANO DE ZINC	1"	52	29.5	30	200